

Ukazatele fondu k: 31.8.2010

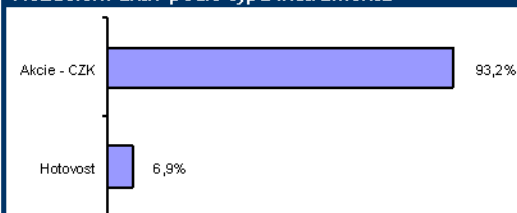
Bankovní účet fondu: 166512161/5500

Stupnice rizikovosti: 1-nízké, 2-nížeší, 3-střední, 4-vyšší, 5-vysoké

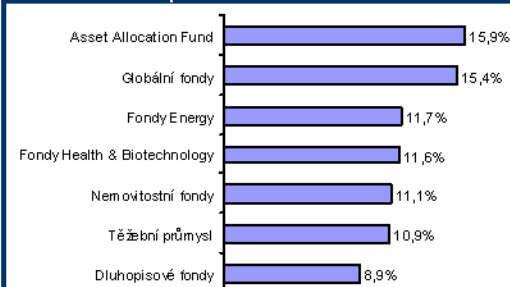
Základní údaje fondu

ISIN fondu	CZ0008473303
typ fondu	Smišený speciální fond fon
stupeň rizika	5
portfoliomanáger	Ing. Daniel Kukačka
správce	GENERALI PPF A M a.s.
datum zahájení prodeje	1.4.2010
měna fondu	CZK
aktuální hodnota PL	CZK 0,9533
velikost fondu	CZK 43 520 428,15
minimální investice	CZK 3000 / 500
poplatky vstupní/výstupní	0 - 3,7% / 0%
manažerský poplatek	0%
obrátkovost fondu (roční)	N/A
počet titulů	8
volatilita (3 roky)	N/A


Rozdělení aktiv podle typu instrumentu



Rozdělení aktiv podle sektorů



Rozdělení aktiv podle regionu



Nejvýznamnější pozice

	% z NAV
ČPI - OPF NOVÉ EKONOMIKY	15,91%
ČPI - OPF GLOB. ZNAČEK	15,42%
ČPI - OPF ROP. A ENER. PRŮM.	11,72%
ČPI - OPF FARM. A BIOTECH.	11,55%
ČPI - OPF nemovitostních akcií	11,09%
ČPI - Zlatý fond	10,88%
ČPI - OPF KORP. DLUHOPI SU	8,90%
CPI - FOND ŽIVÉ PLANETY OPF	7,71%

ČP INVEST investiční společnost, a.s.
 Na Pankráci 1658/121, 140 00 Praha 4
 Infolinka: 844 11 11 21
 e-mail: info@cpinvest.cz
 internet: www.cpinvest.cz



Investiční zaměření a strategie

Dynamický fond fondů je určen investorům s dlouhodobým investičním horizontem (doporučujeme minimálně 5 a více let), kteří mohou akceptovat i výraznější kolísání hodnoty své investice. Mezi cíle investiční politiky fondu patří růst hodnoty jeho majetku, omezení investičních rizik prostřednictvím diverzifikace a aktivní správy a zajištění vysoké likvidity. Snahou správce je aktivní správou překonat výkonnost Dynamického investičního programu ČP INVEST. Složení fondu je tvořeno z diverzifikovaným portfoliem fondů ČP INVEST, přičemž v neutrální pozici obsahuje cca 85% akciových a 10% dluhopisového fondů.

Investiční limity

Fondy kolekt. investování celkem max. 100%
 Jednotliví fondy: každý max. 20%

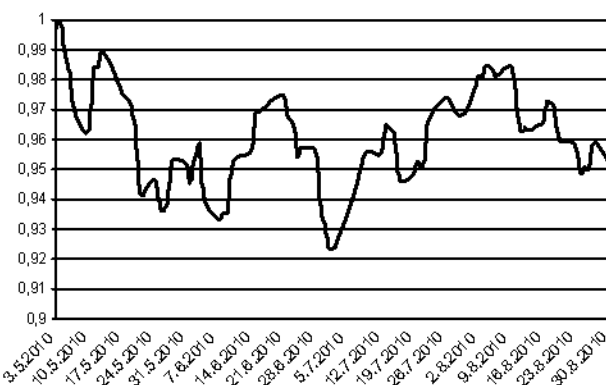
Benchmark

Není definován.

Výkonnosti

Termín	Procento	Rok
1 měsíc	-1,58%	2009
3 měsíce	0,17%	2008
6 měsíců	--	2007
12 měsíců	--	2006

Vývoj hodnoty podílového listu (CZK)



Měsíční komentář

Majetek fondu je investován do diverzifikovaného portfolia složeného výhradně z ostatních fondů ČP INVEST. Během srpna fond poklesl o 1,8%. Na počátku měsíce na rizikových aktivech doznával příznivý vliv firemních výsledků a stres testů evropských bank. Ovšem proud nepříznivých makročísel v USA (zejména z housingu) ukazující slabost ekonomiky po odeznění fiskálních stimulů rozjítřil v investorech obavy z deflačního scénáře, což nejenže prodloužilo bull flatening výnosové křivky, ale opět zvýšilo rizikovou averzi investorů. Akcie a většina komodit tedy klesaly, korporátní dluhopisy však nepříznivému sentimentu po většinu měsíce odolávaly zásluhou poklesu dlouhodobých bezrizikových sazeb. České státní dluhopisy se tentokrát (mimo jiné i v důsledku fiskálních úspor vlády) postavily na stranu bezrizikových investic a silně rostly. Nadále platí, že fundamentální situace většiny firem se zlepšuje, což se promítá i do poklesu defaultních měr. Akciové trhy měřeno ukazatelem P/E (pro konec 2010: USA 14, Emerging Markets 12) považujeme za mimě podhodnocené.

Upozornění: Předtím než investujete do otevřeného podílového fondu, se důkladně seznámte se statutem fondu, který obsahuje podrobné informace. Předchozí výkonnost fondu nezaručuje stejné výsledky v budoucím období. Hodnota investice a příjem z ní může stoupat i klesat a není zaručena plná návratnost původně investované částky.

